
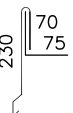
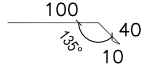
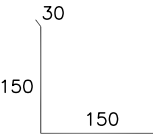




TABULKA KLEMPÍŘSKÝCH PRVKŮ

ozn.	schéma	popis	počet ks	poznámka
09 K		LEMOVÁNÍ STŘECHY - ŠTÍTÝ (SEDLOVÁ) RŠ: 420+145 Poplastovaný plech, tl. 0,70 mm, v barvě střešní krytiny	střecha 41 m	rozměry ověřit na stavbě
10 K		LEMOVÁNÍ STŘECHY - STŘECHA PULT + SEDLOVÁ NEZATEPLENÁ RŠ: 300+145 Poplastovaný plech, tl. 0,70 mm, v barvě střešní krytiny	střecha 28,5 m	rozměry ověřit na stavbě
12 K		OKAPNICE - pojistná hydroizolace Poplastovaný plech, tl. 0,70 mm RŠ: 150 mm dodávka vč. kotvicích prvků barva: dle střešní krytiny	střecha 54 m	rozměry ověřit na stavbě
13 K		LEMOVÁNÍ STŘECHA - STĚNA Poplastovaný plech, tl. 0,70 mm RŠ: 330 mm dodávka vč. kotvicích prvků barva: dle střešní krytiny	střecha 24,5 m	rozměry ověřit na stavbě
14 K		PODOKAPNÍ ŽLAB Poplastovaný plech, tl. 0,70 mm Ø 125mm dodávka vč. kotvicích prvků, Příslušenství: 6 ks kotlíků žlabu pro svod DN 100, 14 ks žlabových čel	střecha 53 m	rozměry ověřit na stavbě
15 K		DEŠŤOVÝ SVOD Poplastovaný plech, tl. 0,70 mm DN 100 mm dodávka vč. kotvicích prvků, kolen	střecha 20 m	rozměry ověřit na stavbě